


Gamme de coloris

Pour pallier les légères différences de coloris inhérentes à la cuisson et à la matière première nous vous recommandons de panacher les produits. Le rendu des coloris sur ces photos n'est pas contractuel et ne peut être complètement fidèle à la réalité. Pour confirmer votre choix notre service "Envoi échantillons" se tient à votre disposition.



ARDOISÉ *



FLAMMÉ RUSTIQUE



ROUGE



TERRE D'AMARANTE

COLORIS SUR COMMANDE

* Produits siliconés



Ce produit a été fabriqué selon une organisation qualité certifiée conforme par l'AFNOR Certification à la norme ISO 9001 et ISO 14001 pour l'environnement. Toutes les tuiles EDILIANS sont conformes aux exigences de la norme NF EN 1304. Seuls les modèles de tuile identifiés par le logo NF, NFM ou NFFP sont conformes aux exigences du référentiel de la Marque NF Tuiles de Terre Cuite NF063.

LA QUALITÉ D'UNE TUILE N'EST RIEN SANS LA QUALITÉ DU SERVICE

Hotline

Une équipe d'experts répond à toutes vos questions techniques.

Bureau d'études

Des experts réalisent vos projets les plus complexes et répondent à toutes vos questions.

Service échantillons

La livraison d'échantillons en 72h pour vous aider à faire votre choix.

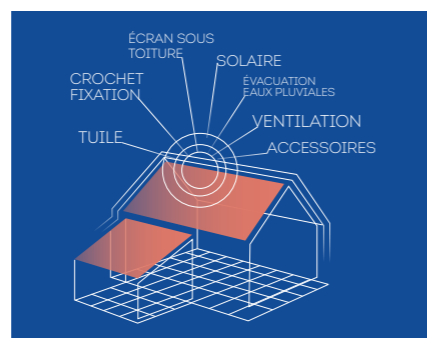


hot.line@edilians.com

Contactez votre interlocuteur EDILIANS

0 810 148 223 Service 0,06 € / min + prix appel

RETROUVEZ L'ENSEMBLE DE NOS SOLUTIONS TOITURE SUR NOTRE SITE INTERNET



EDILIANS
Site industriel de Wardrecques
62120 WARDRECQUES
Tél : 03 21 93 64 33
Fax : 03 21 38 03 53


edilians.com

DOUBLE PANNE S Huguenot

—
ELLE A UNE LARGEUR D'AVANCE

Tuile à emboîtement grand moule faiblement galbée à relief

Réf. 223



- Vitesse de pose hors pair
- Engobes de très haute qualité
- Esthétique respectueuse de vos traditions

Cette documentation annule et remplace les précédentes éditions. C'est un document non contractuel, notamment susceptible d'être modifié à tout moment (voir les informations actualisées sur la fiche produit du site www.edilians.com). Les valeurs sont données à titre indicatif et sont susceptibles d'évolution. Les procédés d'impression ne garantissent pas obligatoirement une reproduction fidèle des couleurs, merci de demander à voir la tuile en situation. Edilians S.A.S. (auparavant « Imerys TC »), capital de 161 227 700 €, RCS Lyon B 449 354 224, et siège social au 65, Chemin du Moulin Carron, 69570 Dardilly, FRANCE / ©10-2020 CTOUTKOM, pour la conception, création et mise en page / ©2020 Edilians. Tous autres droits réservés.

 **NOS SOLUTIONS TOITURE**
edilians.com




EDILIANS

DOUBLE PANNE S Huguenot

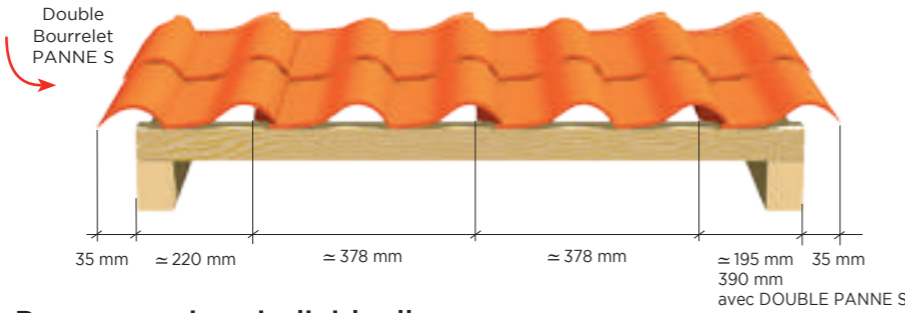
Tuile à emboîtement grand moule faiblement galbée à relief

Caractéristiques techniques

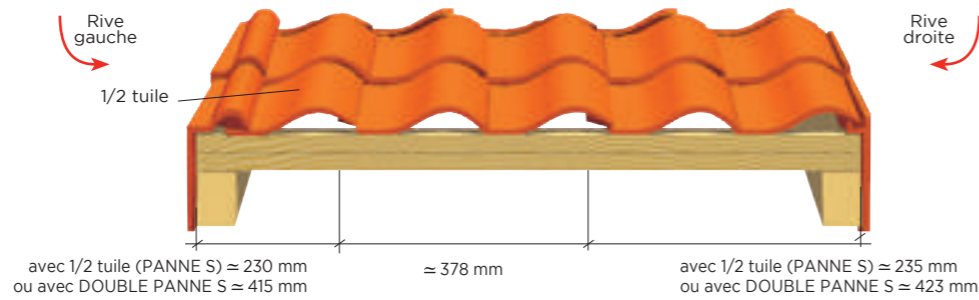
- Site de production :** Wardrecques
- Longueur hors tout :** ≈ 339 mm
- Largeur hors tout :** ≈ 423 mm
- Largeur utile :** ≈ 378 mm
- Nb au m² :** ≈ 10
- Pureau catalogue :** ≈ 275 mm
- MI de liteaux par m² de couverture :** - au pureau de 275 mm : = 3,63 ml
- Poids unitaire :** ≈ 4,3 kg
- Poids au m² :** ≈ 43 kg (10 tuiles au m²)
- Quantité par palette :** 210 tuiles
- DTU :** 40-21
- Pose :** joints droits ou croisés
- Emboîtement :** simple
- Classe de galbe :** G1**

COUPES TRANSVERSALES AU NIVEAU DU LITEAU

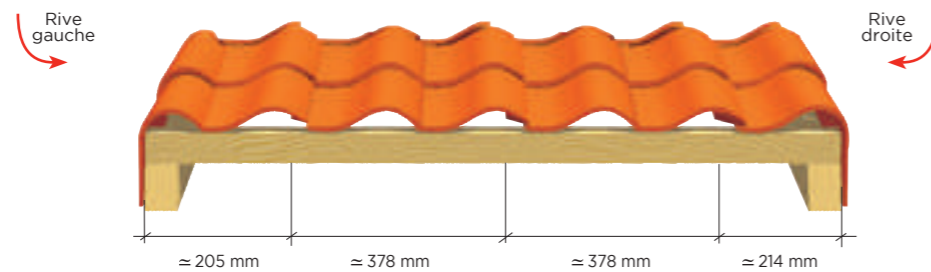
Pose sans rives individuelles



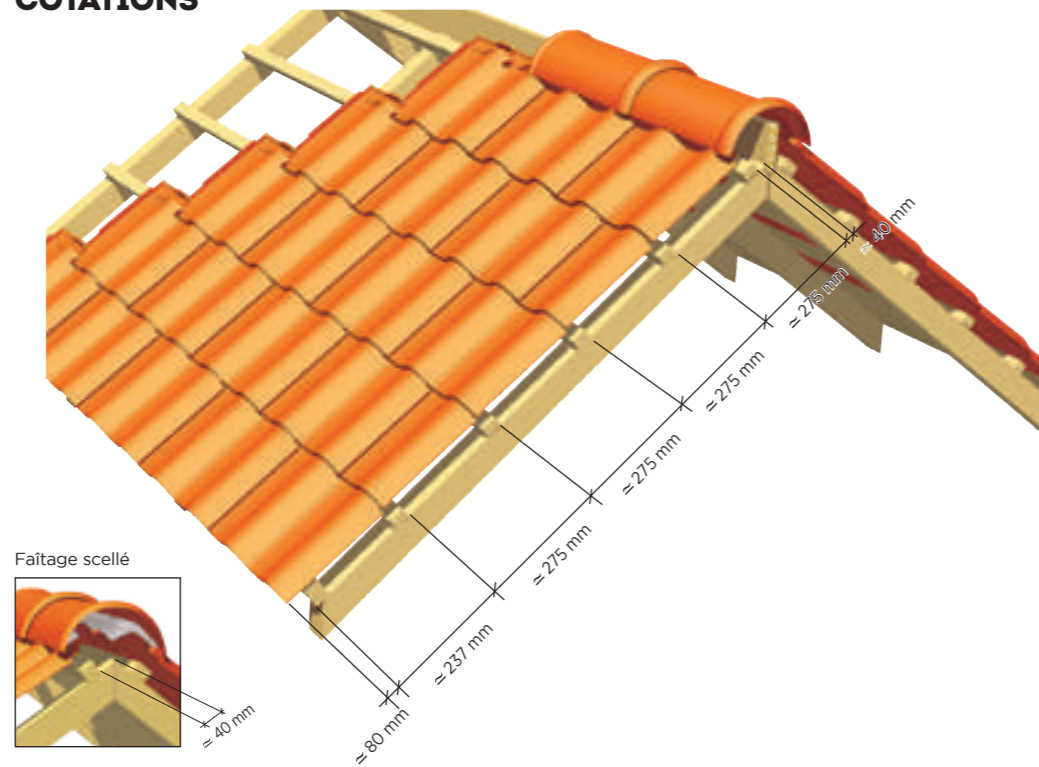
Pose avec rives individuelles



Pose avec tuiles de rive à rabat



COTATIONS



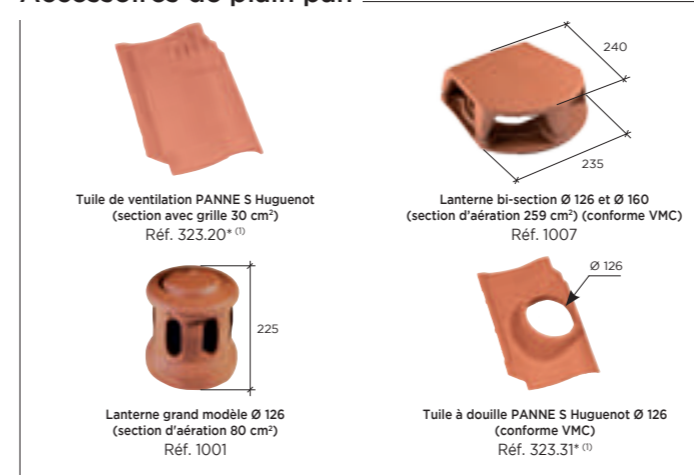
TABLEAUX DES PENTES MINIMALES ADMISSIBLES (exprimé en % - extrait du DTU 40-21).

Sans écran	Zones géographiques d'application		
Sites	Zone 1 < 200 m	Zone 2 entre 200 m et 500 m	Zone 3 > 500 m
Protégé	35%	35%	50%
Normal	40%	50%	60%
Exposé	60%	70%	80%

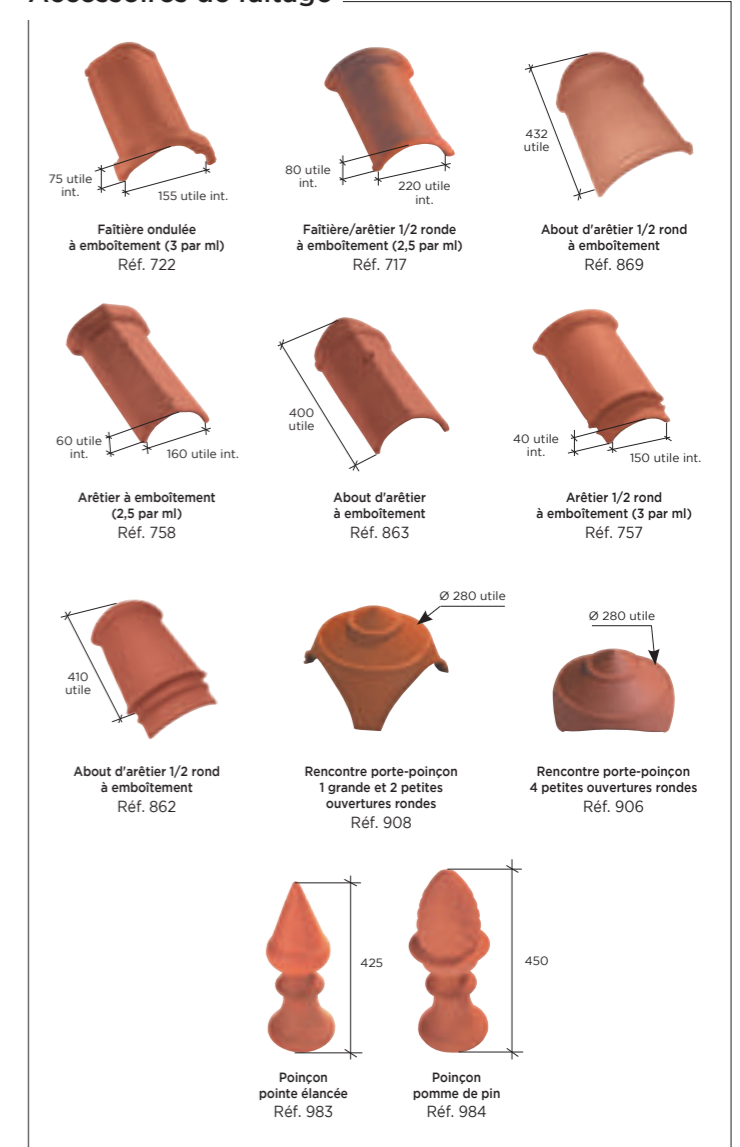
Avec écran	Zones géographiques d'application		
Sites	Zone 1 < 200 m	Zone 2 entre 200 m et 500 m	Zone 3 > 500 m
Protégé	30%	30%	45%
Normal	35%	45%	50%
Exposé	50%	60%	70%

TUILES COMPLÉMENTAIRES

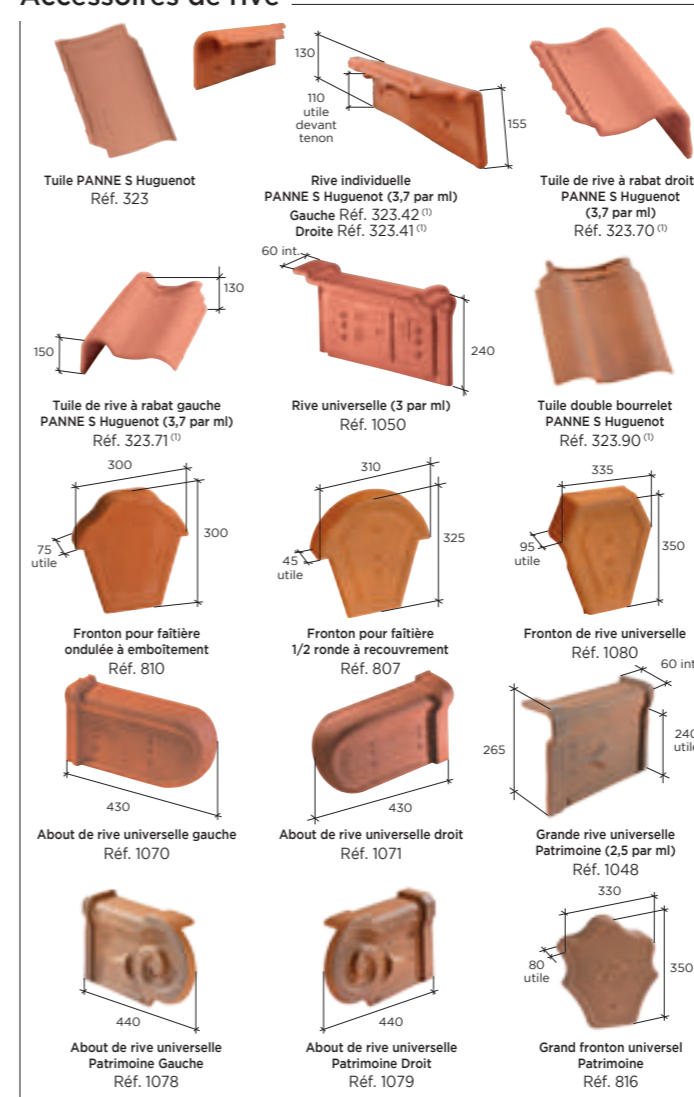
Accessoires de plain pan



Accessoires de faitage



Accessoires de rive



Autres produits



(1) Accessoire commun au modèle PANNE S Huguenot.
 * Ces accessoires étant communs à ceux de la PANNE S Huguenot, prévoir une 1/2 tuile pour une bonne adaptation.
 ** La classe de galbe de la tuile nécessite de choisir un closoir ventilé adapté avec la forme de celle-ci, selon le référentiel de certification QB "closoirs ventilés".
 Pour les disponibilités de coloris par accessoire, merci de consulter notre site internet.

